

JUNGO

Fusion et suppression des doublons

Avec le soutien de nos partenaires :

RÉPUBLIQUE FRANÇAISE

bpifrance CRÉATION

Cofinancé par l'Union européenne

BGE
Appui aux entrepreneurs

POURQUOI UTILISER LA FUSION?

La fonctionnalité de fusion permet de :

- ✓ Supprimer les doublons des fiches entrepreneurs
- ✓ Conserver l'intégrité et l'exhaustivité des données
- ✓ Assurer une base de données fiable et consolidée
- ✓ Gagner du temps et réduire les erreurs de saisie

BGE
Appui aux entrepreneurs

PRÉREQUIS : DROITS D'ACCÈS

Seuls certains profils peuvent effectuer la fusion :

- ✓ Accéder à l'interface de gestion des profils
- ✓ Activer l'option 'Fusions' dans les paramètres de droits
- ✓ Garantir que seules les personnes autorisées y ont accès

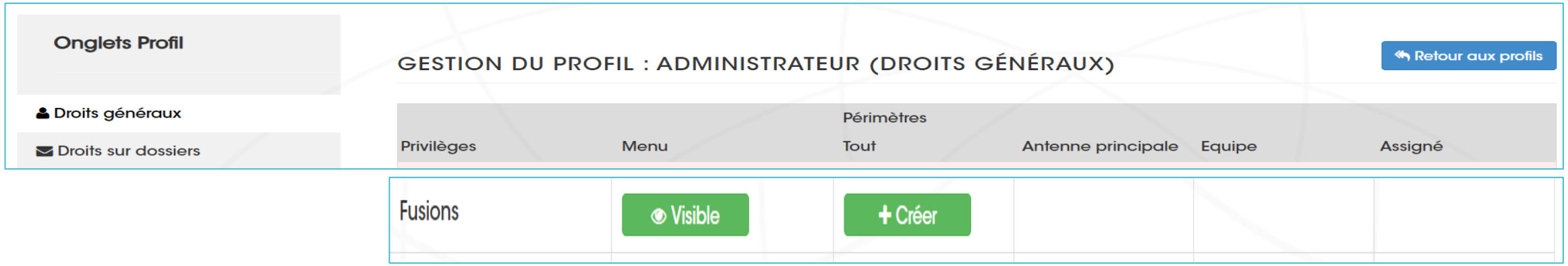

HISTORIQUE DES FUSIONS

Avec les droits de fusion activés, un onglet « Fusions » apparaît dans le module administration, centralisant toutes les opérations de fusion.



PROCESSUS DE FUSION ET SUPPRESSION DES FICHES ENTREPRENEURS

Le processus se déroule en 6 étapes simples :

- ✓ Détecter les fiches doublons
- ✓ Sélectionner la fiche à supprimer
- ✓ Cliquer sur le bouton 'Fusionner’
- ✓ Sélectionner la fiche à conserver, correspondant à celle qui contient le BP non transférable.
- ✓ Confirmer la fusion
- ✓ Visualiser la nouvelle fiche consolidée

BGE
Appui aux entrepreneurs



ETAPES DE LA FUSION-EXEMPLE

Avec le soutien de nos partenaires :

RÉPUBLIQUE FRANÇAISE

bpifrance CRÉATION

Cofinancé par l'Union européenne

BGE
Appui aux entrepreneurs

SCHÉMA DE LA FUSION-EXEMPLE PRATIQUE

1) Détecter les fiches doublons :
Analyser les fiches des entrepreneurs pour repérer celles qui présentent des informations identiques (comme le nom, prénom, adresse etc.).

AZERTY Billy	billyazerty@gmail.com	TEMOIN Acces	Audomarois / 7 vallees		
AZERTY Billy		TEMOIN Acces	Audomarois / 7 vallees		

BGE
Appui aux entrepreneurs

FUSION FICHES DOUBLON

2) Sélectionner la fiche à supprimer : Identifier et sélectionner la fiche d'entrepreneur à supprimer, c'est-à-dire celle qui contient les données redondantes ou incorrectes.



BGE
Appui aux entrepreneurs

FUSION FICHES DOUBLON

3) **Cliquer sur le bouton « fusionner » :** Sur la fiche à supprimer, il y a un bouton de fusion en bas de la page. En cliquant dessus, vous initiez la fusion des deux fiches.

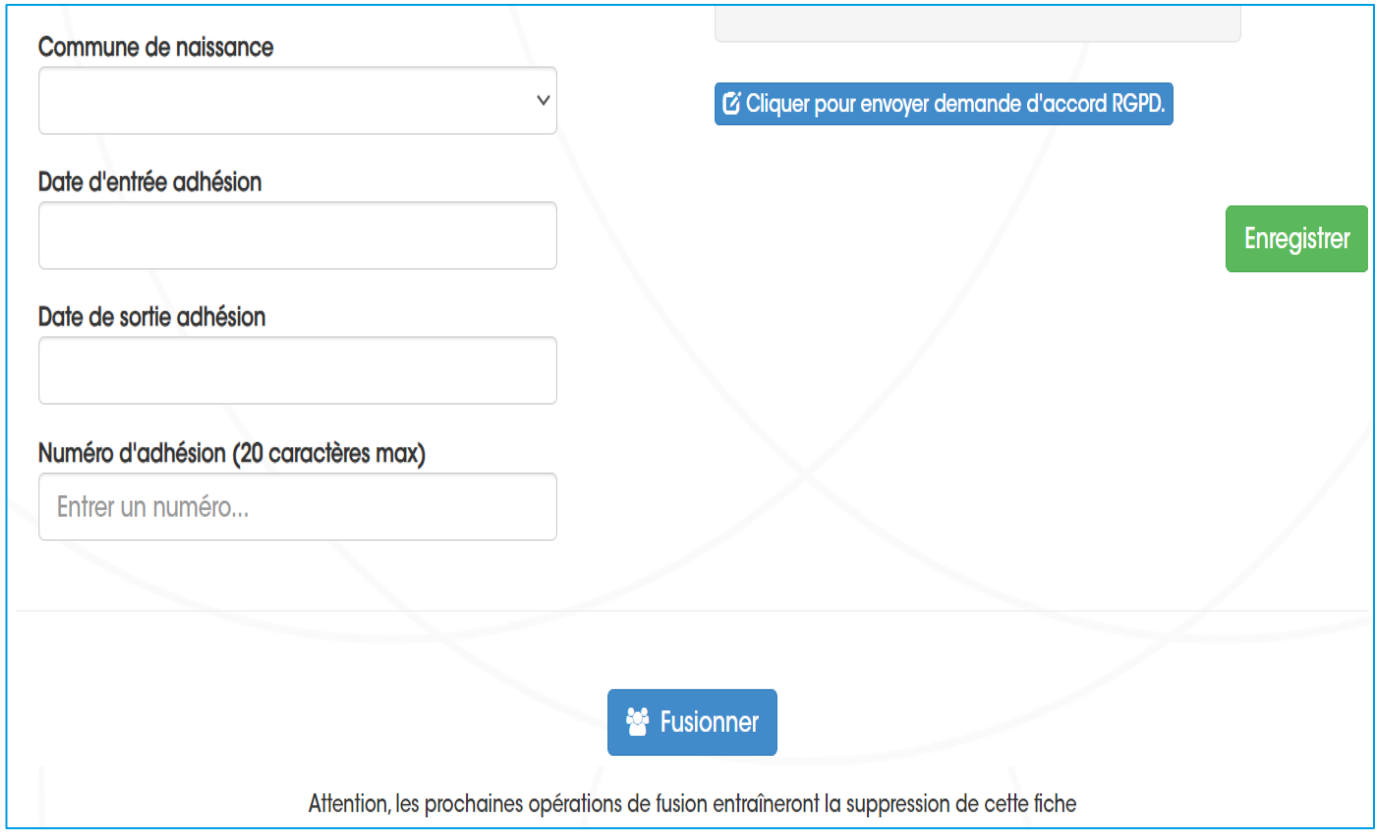

BGE
Appui aux entrepreneurs

FUSION FICHES DOUBLON

4) **Sélectionner la fiche à conserver :** choisir la fiche principale qui contiendra l'ensemble des informations après la fusion. Il s'agit généralement de la fiche la plus complète et la plus fiable, contenant le BP non transférable.

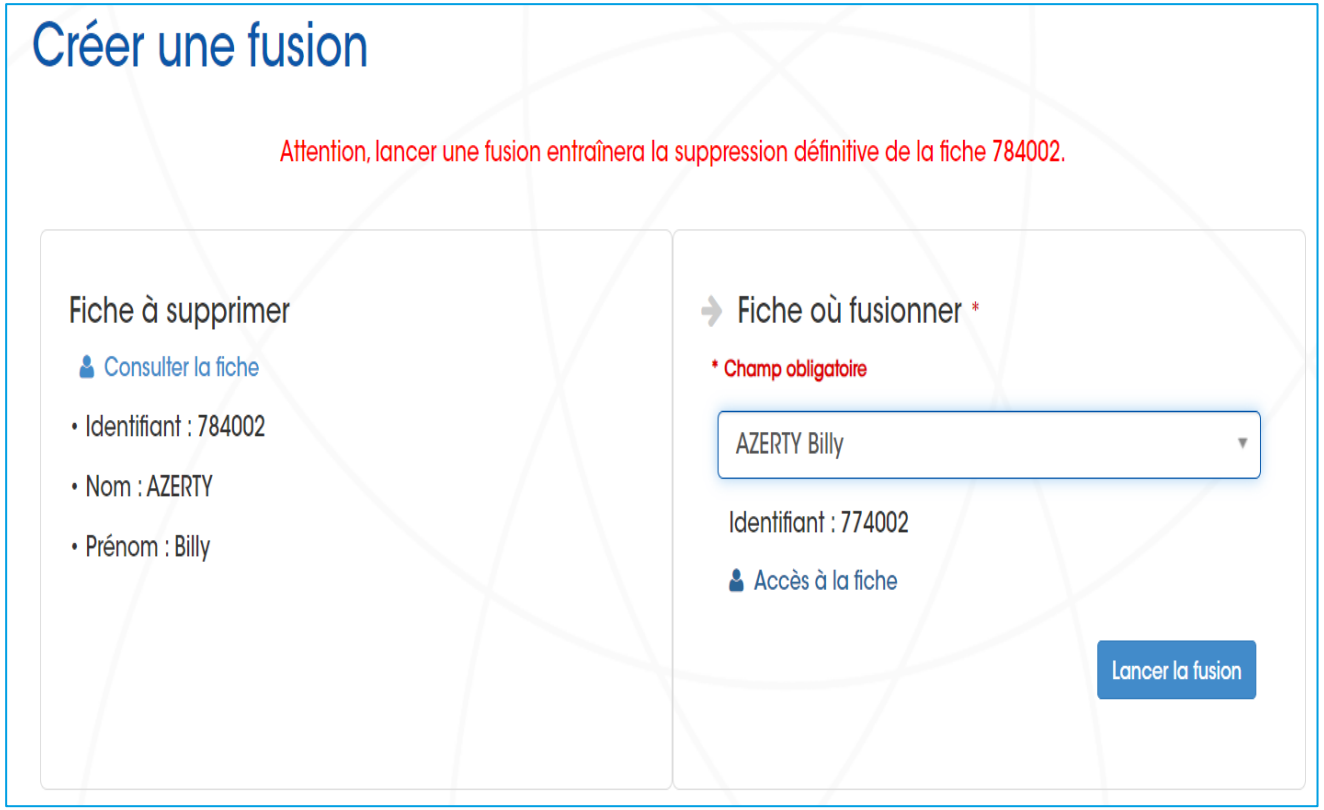

FUSION FICHES DOUBLON

5) **Confirmer votre demande de fusion:** Une fois la fiche à garder sélectionnée, il faut confirmer la demande de fusion. Cela permet de valider la consolidation des deux fiches.

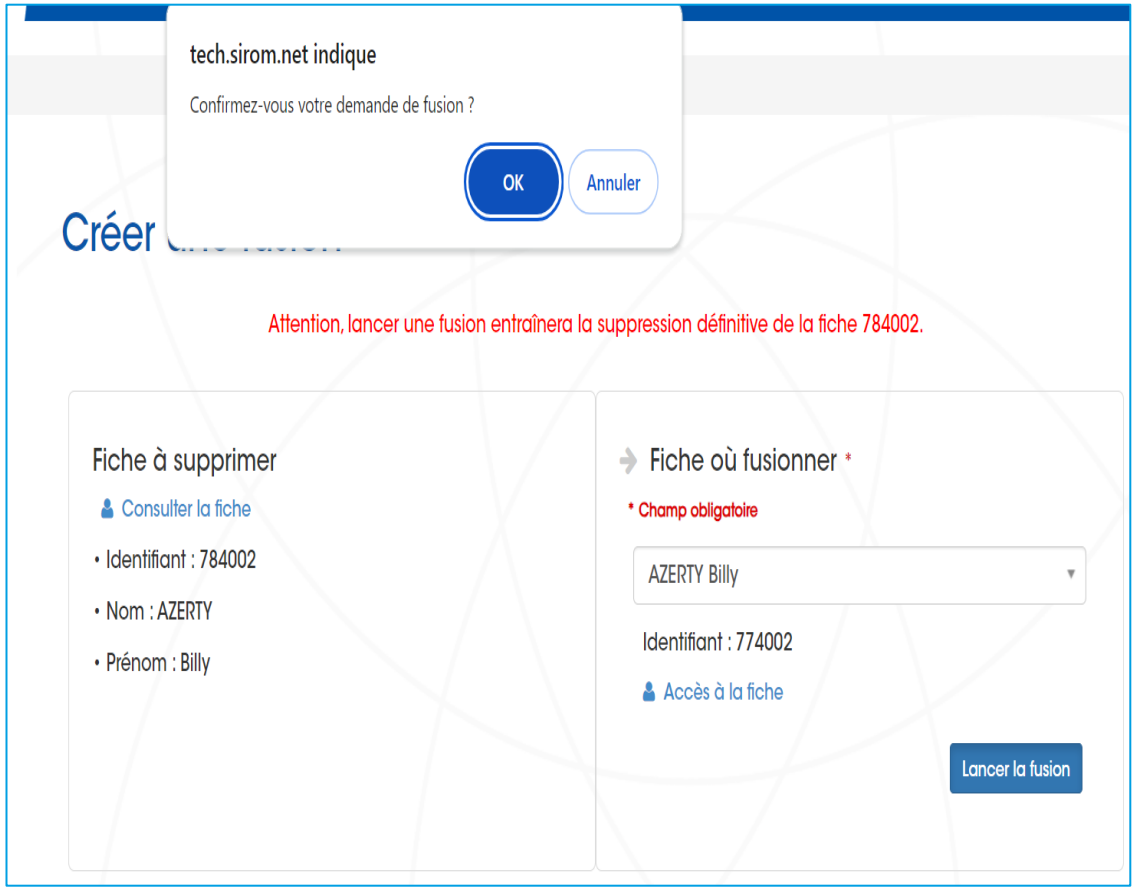

FUSION FICHES DOUBLON

6) **Visualiser la nouvelle fiche :** Après la fusion, la fiche retenue doit comporter l'ensemble des données transférées de la fiche supprimée.

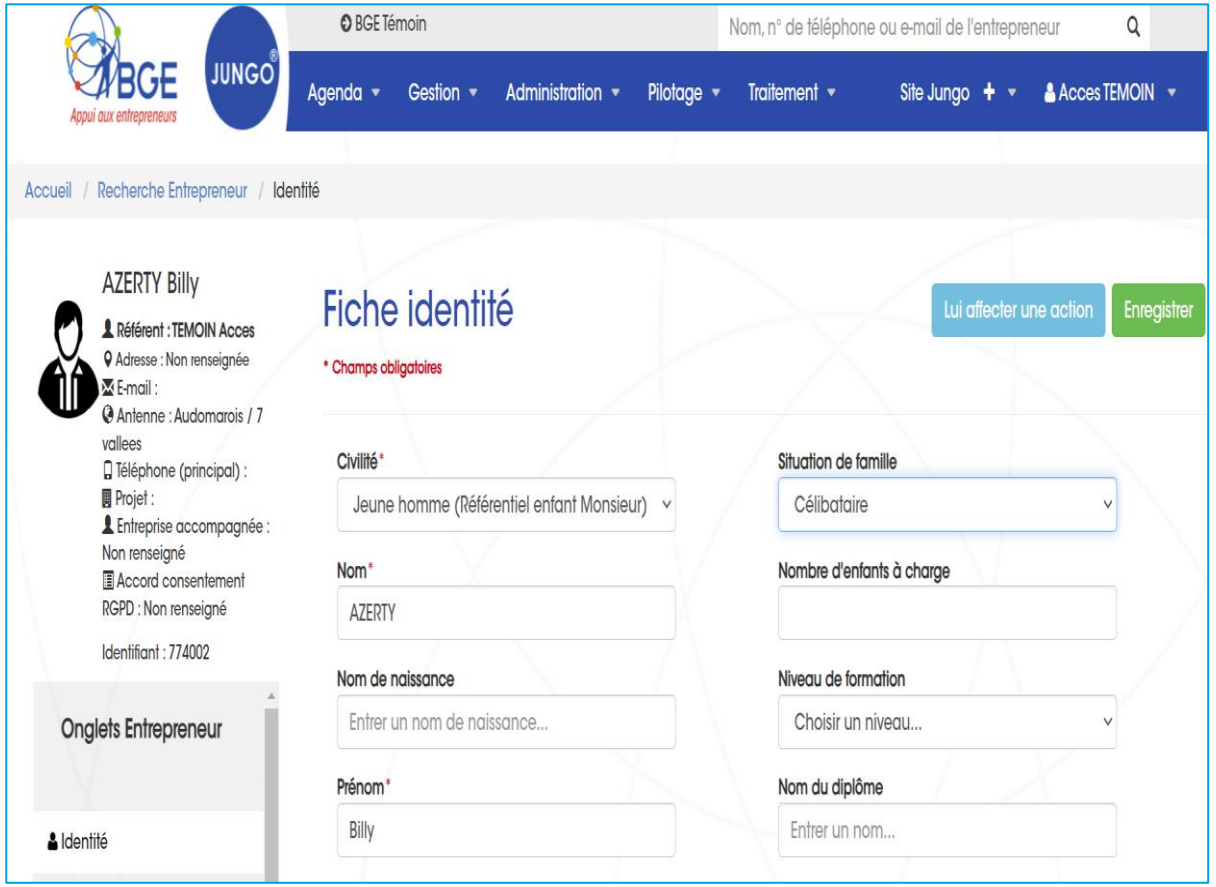

BGE Appui aux entrepreneurs



MERCI POUR VOTRE PARTICIPATION !

Avec le soutien de nos partenaires :

RÉPUBLIQUE FRANÇAISE

bpifrance CRÉATION

Cofinancé par l'Union européenne

ABGE
Appui aux entrepreneurs