

RDV JUNGO

Actualités - Utilisation Optimisation - Evolution

21 mai 2024



Avec le soutien de
nos partenaires :





BGE

Appui aux entrepreneurs

Avec le soutien de nos partenaires :



Cofinancé par l'Union européenne



ORDRE DU JOUR

NOUVEAUTES PARAMETRAGE|

NOUVEAUTES UTILISATION|

NOUVEAUTES A VENIR|

A SAVOIR

A DISCUTER|

Avec le soutien de
nos partenaires :



Cofinancé par
l'Union européenne





1

NOUVEAUTES LIVREES

UTILISATION JUNGO



EMAIL- SMS/ENVOI AUTOMATIQUE-STATUT DE L'ACTION

Il désormais possible de sélectionner le statut de l'action dans les envois automatiques.
Ajout du champ « statut de l'action».

The screenshot displays the configuration interface for automatic email/SMS. The left sidebar shows the navigation menu with 'Envois automatiques' selected. The main configuration area includes the following fields:

- Nature de l'action: Collective
- Type d'action: Formation création
- Statut de l'action: Planifiée (dropdown menu is open showing options: Réservée, Planifiée, Reportée, Reportée par BGE, Annulée, Tenue, Non tenue)
- ODS: (empty)
- Etape: (empty)
- Etat dans l'offre de service: (empty)
- Mode(s) d'intervention(s): Présentiel x
- Présence: Non
- Confirmation: (empty)
- Type de contact*: Newsletter

On the right, a table of automatic sends is visible with columns for 'Modèle contact', 'Délai-envoi', and 'Confirmati'. The table contains the following data:

Modèle contact	Délai-envoi	Confirmati
Votre BGE a une information pour vous	-50	
RAPPEL RDV	1	
Test	-2	

EMAIL- SMS/ ENVOI AUTOMATIQUE-ETAT DANS L'ODS

Il désormais possible d'inclure l'état dans l'ODS dans le paramétrage des envois automatiques.
Ajout du champ « état dans l'offre de service ».

Type d'action	<input type="text"/>
Statut de l'action	<input type="text"/>
ODS	<input type="text"/>
Etape	<input type="text"/>
Etat dans l'offre de service	<input type="text"/>
Mode(s) d'intervention(s)	<ul style="list-style-type: none">DébutFinPendantSuivi à 1 anSuivi à 2 ansSuivi à 3 ansSuivi à 6 mois
Présence	
Confirmation	

Type de contact*	<input type="text" value="SMS"/>
Modèle de contact*	<input type="text" value="RAPPEL RDV"/>
Délai d'envoi*	<input type="text" value="1"/>

EMAIL- SMS/ ENVOI AUTOMATIQUE-DELAIS D'ENVOI

Il désormais possible de paramétrer un délai d'envoi supérieur à 90 jours.
Augmentation du nombre de jours saisis dans la case « jusqu'à 700 jours ».

The screenshot displays a configuration interface for automatic email/SMS sending. On the left, a sidebar lists navigation options: Modèles SMS, Package SMS, Envois automatiques, and Signets disponibles. The main area is divided into two sections. The top section contains configuration fields: Statut de l'action (dropdown), ODS (Activ'Créa), Etape (dropdown), Etat dans l'offre de service (dropdown), Mode(s) d'intervention(s) (Présentiel x), Présence (Oui), and Confirmation (dropdown). The bottom section contains: Type de contact* (E-mail), Modèle de contact* (offre promotionnelle), and Délai d'envoi* (700). On the right, a table shows message templates with columns for Modèle contact*, Délai-envoi*, and Confirmation.

Modèle contact*	Délai-envoi*	Confirmation
Votre BGE a une information pour vous	700	
RAPPEL RDV	1	
Test	-2	
Réception de la PJ - envoi automatique	-2	
test envoi image	-1	
offre promotionnelle	700	
Test envoi automatique J-2	-1	confirmation

EMAIL- SMS/SIGNETS A UTILISER-TYPE D'ENVOI

Il désormais possible de visualiser le type de signets à utiliser dans le paramétrage d'un modèle.
Ajout du message relatif au type de signets à utiliser (signets action ou signets personne).

Onglets Paramétrage mails/SMS

- Modèles Mailing
- Modèles Newsletter
- Modèles SMS
- Package SMS
- Envois automatiques
- Signets disponibles

Paramétrage des modèles de mailing

* Champs obligatoires

[Retour à la liste](#) Enregistrer

Type de destinataires*

Créateur / repreneur d'entreprise x

Type d'envoi*

Action v

Le nom des signets à utiliser devra commencer par : action_*

Inactif

Nom du mailing*

RPL RDV


Objet*

Votre RDV BGE

RESSOURCE/CONDITIONS D'IMPUTATION-CODE POSTALE TIERS

Il désormais possible de paramétrer une condition d'imputation relative à la structure accompagnée.

Ajout de la condition relative au CP tiers.




ANPE
Type de ressource :
Convention

Conditions d'imputation

Onglets Ressource

- Caractéristiques
- € Financeurs
- Conditions financières
- Offres de services liées
- Tâches liées
- Conditions d'imputation**

Détail(s) [+ Créer détail](#)

Entité	Champ	Opérateur	Valeur
 Tiers	Code postal	>	90000
OU			
Tiers	Code postal	=	28700



2

NOUVEAUTES LIVREES

CORRECTION

TABLEAUX LIBRES/AJOUT DES CHAMPS DE LA FACTURE


Il désormais possible de requêter sur les données de la facture.

Les trois champs date, montant, numéro de la facture sont désormais requêtable.

Type de tableau : liste

Champs à afficher dans les listes :

Contexte	Champs à afficher
Action	
Personne	Civilité; Nom; Prénom; Antenne; Référent;
Ressource	
Tiers	Date facture; Montant HT facture; Numéro de référence facture;



3

NOUVEAUTES LIVREES


MODIFICATION



CHAMPS SPECIFIQUE/ NOMENCLATURE SPECIFIQUES

Il est désormais possible de distinguer entre les nomenclatures actives et inactive. Les nomenclatures désactivées apparaissent en couleur rouge.

The screenshot displays the BGE JUNGO web application interface. The header includes the BGE logo (Appui aux entrepreneurs) and the JUNGO logo. The navigation menu contains: Agenda, Gestion, Administration, Pilotage, Traitement, Site Jungo, and Accès TMOIN. The main content area is titled 'Nomenclatures spécifiques' and features a search bar with a 'Créer' button. A dropdown menu is open, showing a list of nomenclatures. The first item, 'degré scolaire le plus élevé atteint', is highlighted in blue. Other items include 'Lot du dossier', 'NIVEAU DE FORMATION', 'nombre d'enfants' (highlighted in red), 'Nomenclature 1', 'Nomenclature 2', 'noms des agences Pôle Emploi', 'nouvelle nomenclature', 'Numéro du bon de commande Activ Créa', 'PERMIS DE CONDUIRE', 'SATISFACTION MARCHÉ X', 'Situation', 'TEST 3', 'TEST NOM', 'Type de couleurs', and 'types de permis' (highlighted in red).



4

MODIFICATION A VALIDER



Motif réorientation ACTIV CREA

Le champs motifs de réorientation sur Jungo est un champ libre.

Est-il possible de proposer une liste de choix pour faciliter l'analyse des motifs de réorientation (qualité de la prescription FT vs capacité de BGE à transformer en accompagnement)

Ex :

- projet avancé qui a dépassé le stade de l'émergence
- l'entrepreneur ne souhaite pas poursuivre l'accompagnement
- le bénéficiaire n'est pas disponible pour suivre l'accompagnement
- l'entrepreneur est déjà immatriculé

VOS Feedbacks: KO

**MERCI POUR VOTRE
PARTICIPATION !**



Avec le soutien de
nos partenaires :



Cofinancé par
l'Union européenne

